

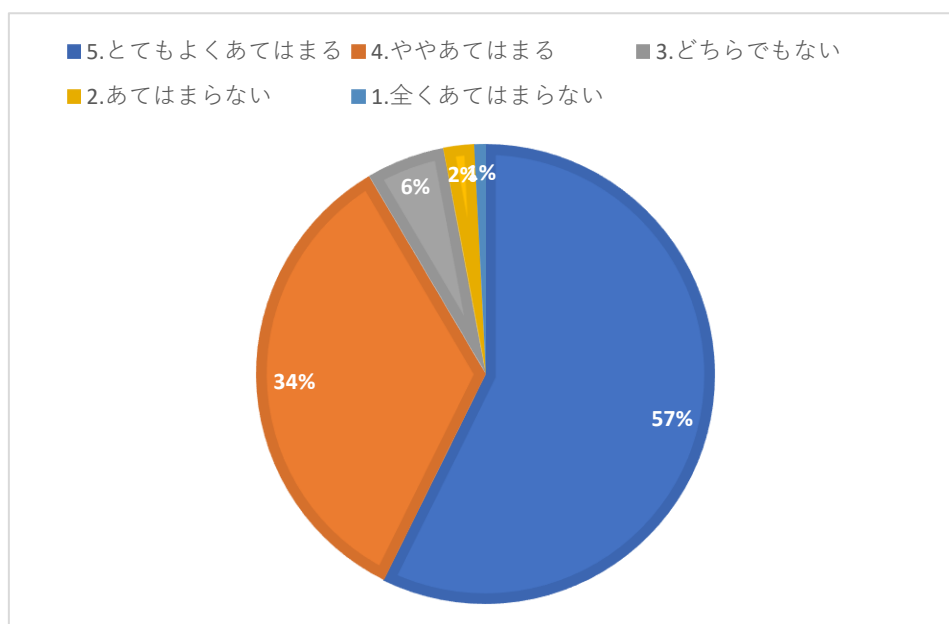
標記のアンケートを実施し、このたび集計結果がまとまりました。ご協力下さった学生、教員の皆様に深く感謝申し上げます。

2022年度 総合人間学部開講科目 授業アンケート集計表（春学期）

対象科目数	179
回答対象者数	8,748
回答者数	5165
回答率	59.0%

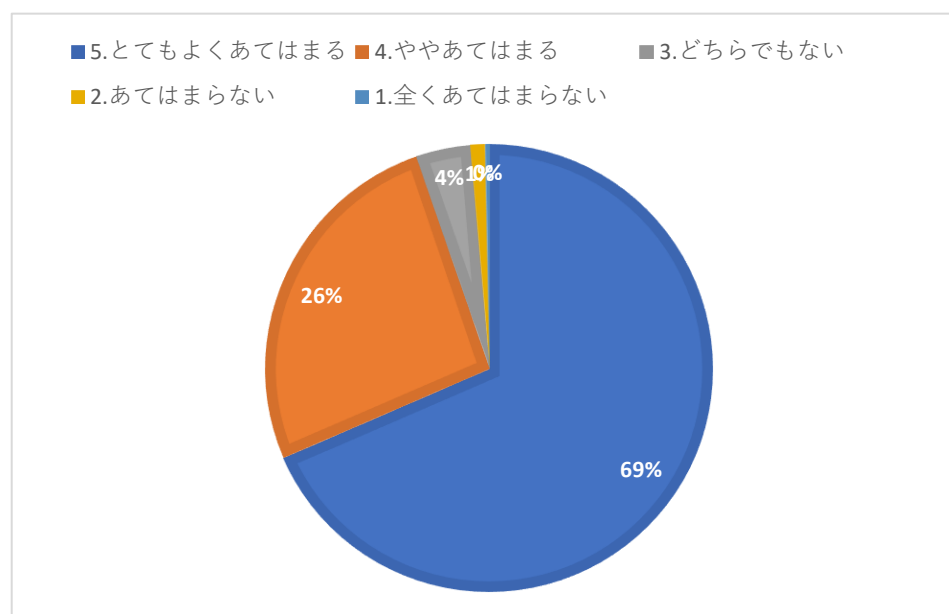
設問1 この授業における教員の説明はわかりやすかった。【選択式：5者択1】

回答	回答者数	比率	点数
5.とてもよくあてはまる	2958	57.3%	5
4.ややあてはまる	1765	34.2%	4
3.どちらでもない	285	5.5%	3
2.あてはまらない	113	2.2%	2
1.全くあてはまらない	40	0.8%	1
点数の平均値			4.45



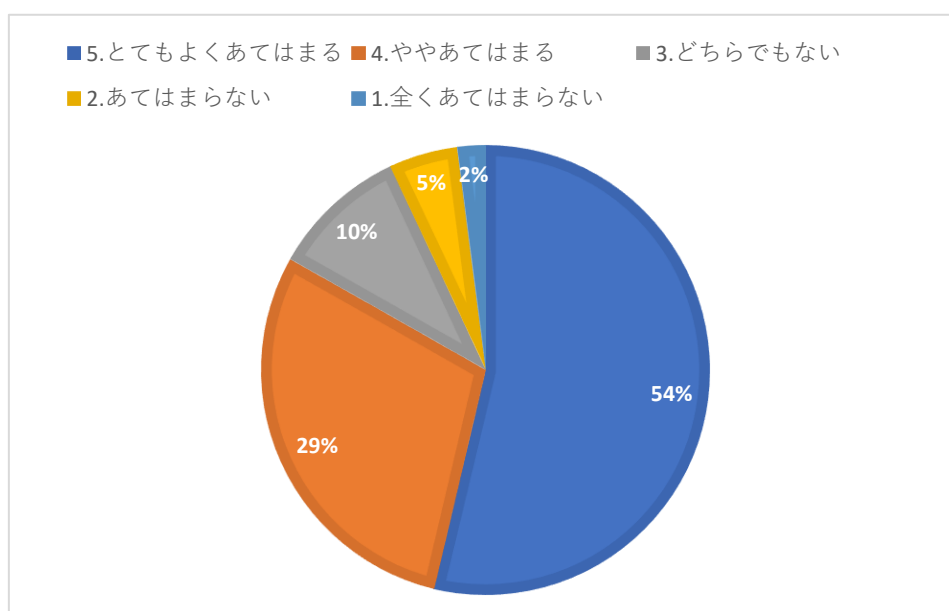
設問2 この授業に対する教員の意欲を感じた。【選択式：5者択1】

回答	回答者数	比率	点数
5.とてもよくあてはまる	3536	68.5%	5
4.ややあてはまる	1355	26.2%	4
3.どちらでもない	202	3.9%	3
2.あてはまらない	52	1.0%	2
1.全くあてはまらない	16	0.3%	1
点数の平均値			4.61



設問3 教員との質疑応答や教員からのフィードバックの機会があった。【選択式：5者択1】

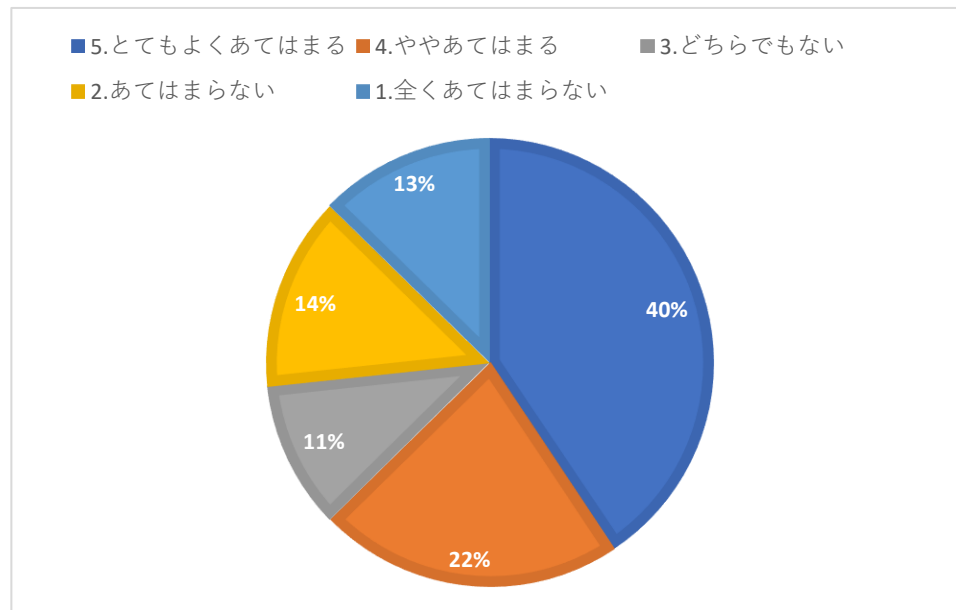
回答	回答者数	比率	点数
5.とてもよくあてはまる	2772	53.7%	5
4.ややあてはまる	1521	29.4%	4
3.どちらでもない	509	9.9%	3
2.あてはまらない	254	4.9%	2
1.全くあてはまらない	105	2.0%	1
点数の平均値			4.27



設問4 学生同士で議論を行ったり、プレゼンテーションをしたりする等のアクティブ・ラーニングの機会（オンライン掲示板等含む）があった。

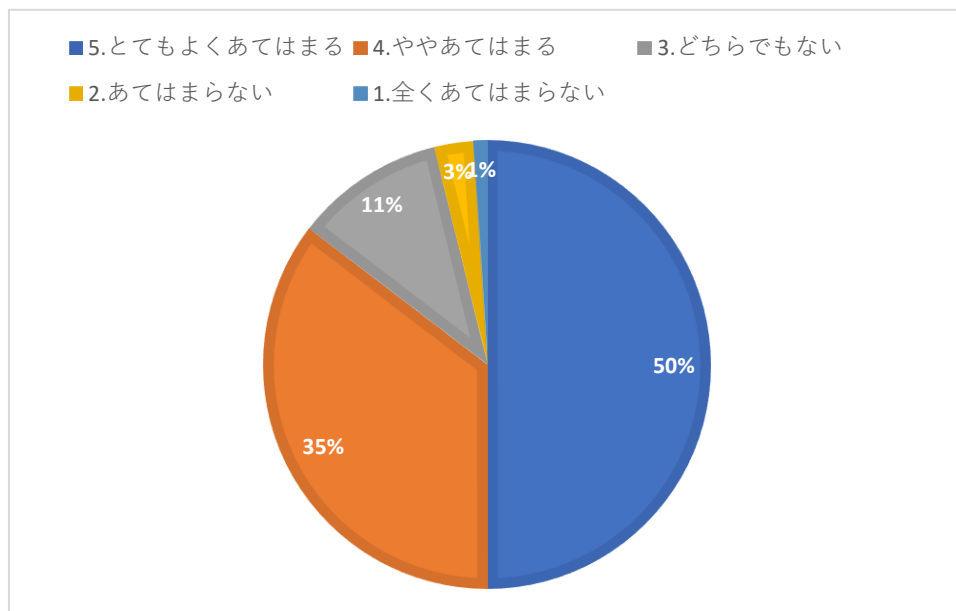
【選択式：5者択1】

回答	回答者数	比率	点数
5.とてもよくあてはまる	2096	40.6%	5
4.ややあてはまる	1138	22.0%	4
3.どちらでもない	550	10.6%	3
2.あてはまらない	723	14.0%	2
1.全くあてはまらない	654	12.7%	1
点数の平均値			3.63



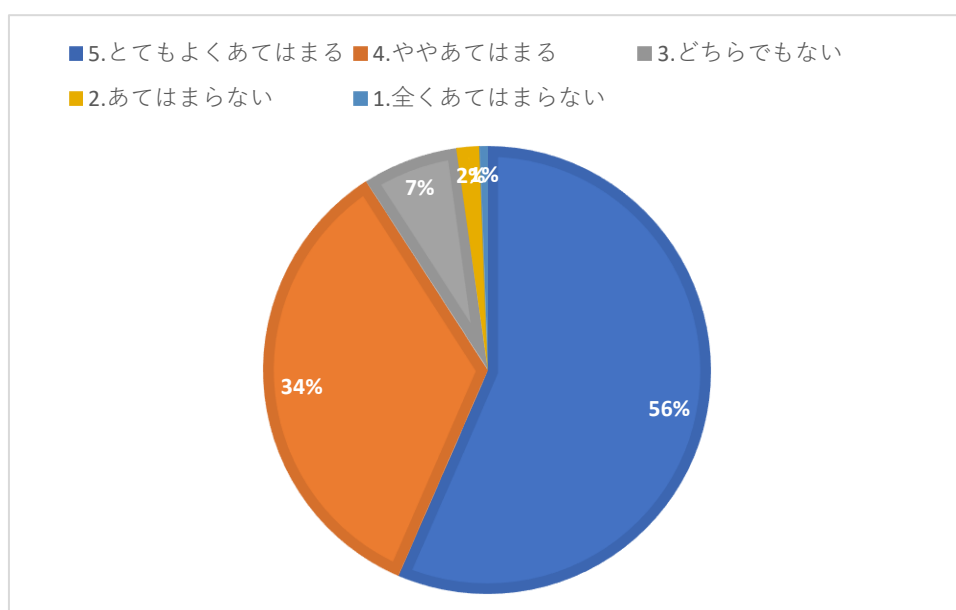
設問5 学修した内容が在学中もしくは卒業後にどのように応用されるかを学ぶ機会があった。【選択式：5者択1】

回答	回答者数	比率	点数
5.とてもよくあてはまる	2580	50.0%	5
4.ややあてはまる	1827	35.4%	4
3.どちらでもない	557	10.8%	3
2.あてはまらない	146	2.8%	2
1.全くあてはまらない	51	1.0%	1
点数の平均値			4.30



設問6 知識を相互に結びつけることにより、多様なものの見方や考え方が身につく授業だった。【選択式：5者択1】

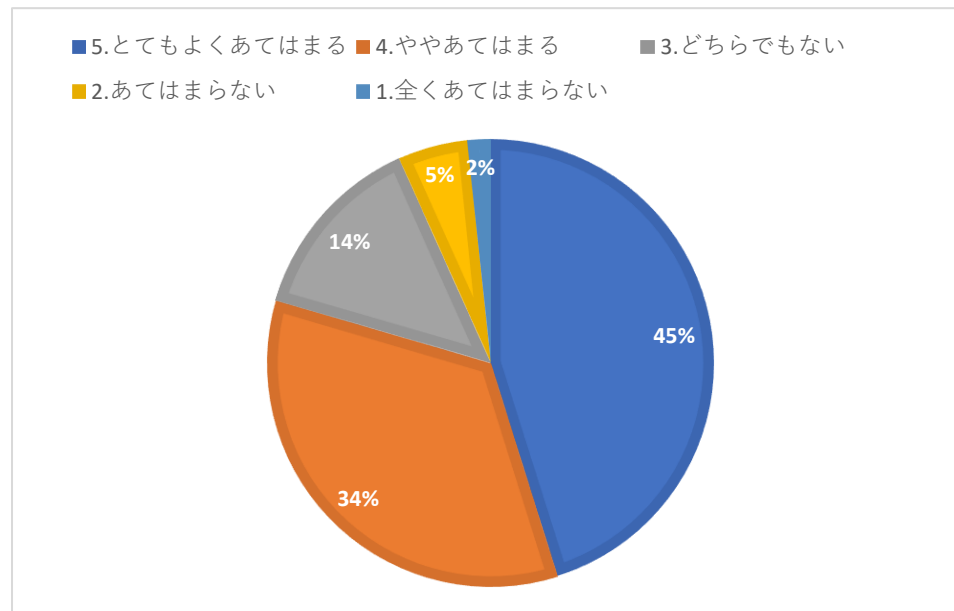
回答	回答者数	比率	点数
5.とてもよくあてはまる	2916	56.5%	5
4.ややあてはまる	1776	34.4%	4
3.どちらでもない	357	6.9%	3
2.あてはまらない	84	1.6%	2
1.全くあてはまらない	28	0.5%	1
点数の平均値			4.44



設問7 他者や自分の意見を十分に吟味して客観的・論理的に思考する力（クリティカル・シンキング）が身につく授業だった。

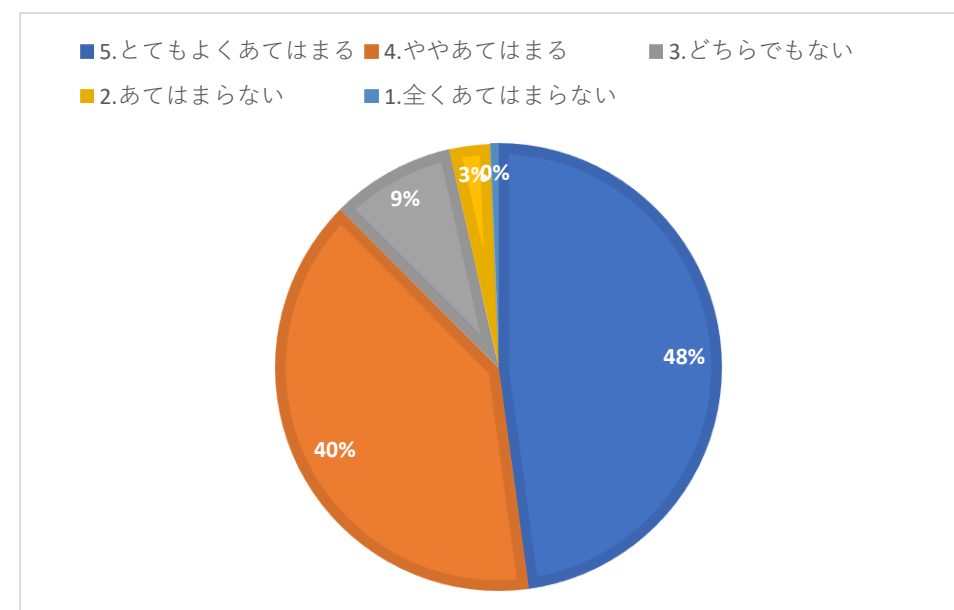
【選択式：5者択1】

回答	回答者数	比率	点数
5.とてもよくあてはまる	2331	45.1%	5
4.ややあてはまる	1773	34.3%	4
3.どちらでもない	711	13.8%	3
2.あてはまらない	262	5.1%	2
1.全くあてはまらない	84	1.6%	1
点数の平均値			4.16



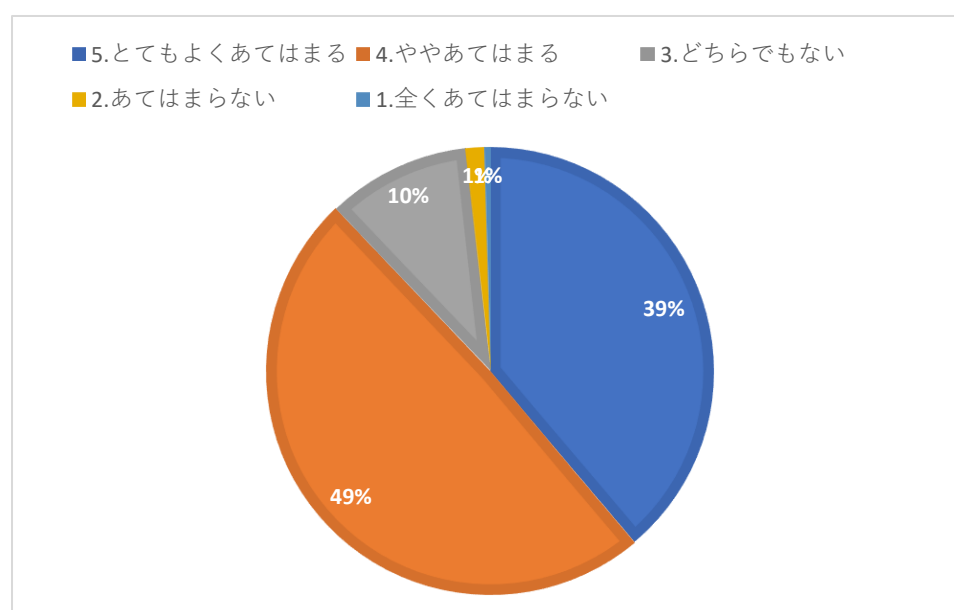
設問8 私はこの授業で主体的に（自分なりの目的を意識して持続的に）取り組んだ。【選択式：5者択1】

回答	回答者数	比率	点数
5.とてもよくあてはまる	2469	47.8%	5
4.ややあてはまる	2047	39.6%	4
3.どちらでもない	463	9.0%	3
2.あてはまらない	151	2.9%	2
1.全くあてはまらない	31	0.6%	1
点数の平均値			4.16



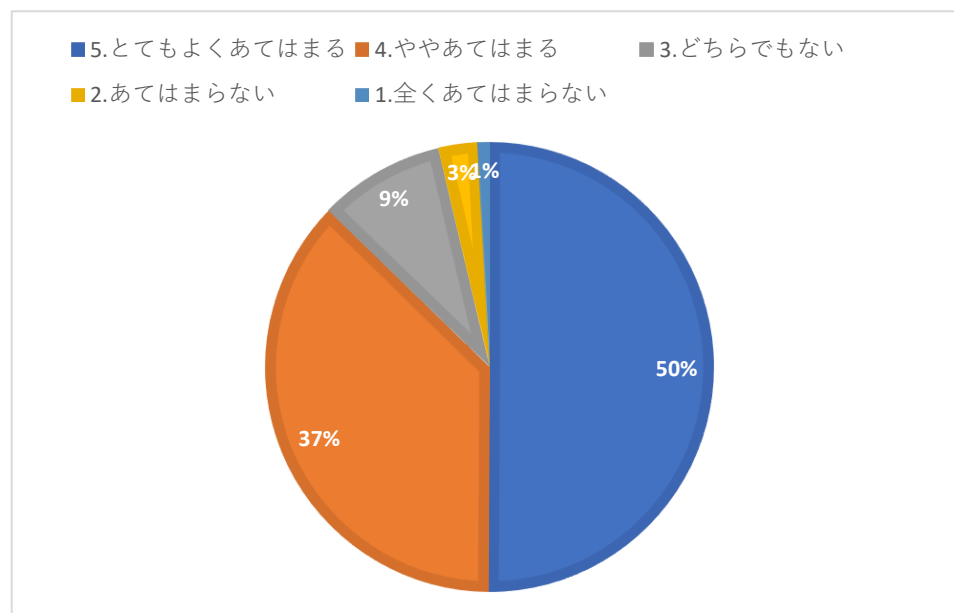
設問9 シラバスで示されたこの授業の到達目標が身についた。【選択式：5者択1】

回答	回答者数	比率	点数
5.とてもよくあてはまる	2006	38.8%	5
4.ややあてはまる	2530	49.0%	4
3.どちらでもない	534	10.3%	3
2.あてはまらない	69	1.3%	2
1.全くあてはまらない	22	0.4%	1
点数の平均値			4.24



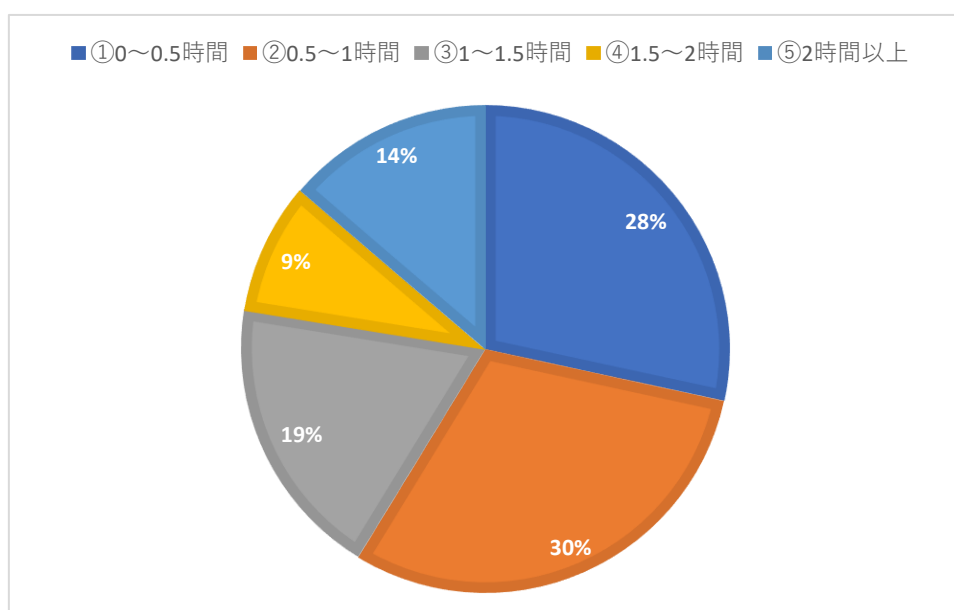
設問10 この授業を受けて知的に刺激され、深く勉強したくなった。【選択式：5者択1】

回答	回答者数	比率	点数
5.とてもよくあてはまる	2585	50.0%	5
4.ややあてはまる	1920	37.2%	4
3.どちらでもない	467	9.0%	3
2.あてはまらない	147	2.8%	2
1.全くあてはまらない	42	0.8%	1
点数の平均値			4.24



設問11 この授業1回に対して授業時間外に費やしたすべての時間（友人との意見交換、参考図書の精読等も含む）は、どれくらいですか。【選択式：5者択1】

回答	回答者数	比率
①0～0.5時間	1466	28.4%
②0.5～1時間	1564	30.3%
③1～1.5時間	972	18.8%
④1.5～2時間	451	8.7%
⑤2時間以上	708	13.7%
階級値（⑤は2.25時間とする）で計算した平均値		約1時間



設問12 この授業の受講を検討している人がいたら、勧めることができる。【11段階で評価】

回答	回答者数	比率	点数
10点	1877	36.3%	10
9点	879	17.0%	9
8点	1059	20.5%	8
7点	595	11.5%	7
6点	303	5.9%	6
5点	260	5.0%	5
4点	61	1.2%	4
3点	61	1.2%	3
2点	19	0.4%	2
1点	13	0.3%	1
0点	34	0.7%	0
点数の平均値			9.31

